



## РЕМОНТ МЕБЕЛИ? – ЭТО ЛЕГКО!


### ВОСК МЕБЕЛЬНЫЙ МЯГКИЙ

#### ЧТО РЕМОНТИРОВАТЬ?

- Мебель • Двери • Окна • Опанелку

#### КАК ИСПОЛЬЗОВАТЬ?

1. Подкрасить края повреждения маркером.
2. Нанести воск в скол, отверстие или трещину:  
Способ № 1: Затереть.  
Способ № 2: Вдавить уголком шпателя.
3. Излишки воска убрать шпателем.



Срок годности: не ограничен



### ВОСК МЕБЕЛЬНЫЙ ТВЕРДЫЙ

#### ЧТО РЕМОНТИРОВАТЬ?


- Мебель • Полы • Фасады • Столешницы • Двери

#### КАК ИСПОЛЬЗОВАТЬ?

1. Подкрасить края повреждения маркером.
2. Нанести воск в скол, отверстие, царапину:  
Способ № 1: Расплавить воскоплавителем.  
Способ № 2: Затереть микросколы (не более 1мм глубиной), прилагая достаточное усилие.
3. Излишки воска убрать шпателем, стальной ватой



Срок годности: не ограничен



### МАРКЕР СПИРТОВОЙ (3мл)

#### ЧТО РЕМОНТИРОВАТЬ?

- Мебель • Двери • Столы • Стулья • Кожу

#### КАК ИСПОЛЬЗОВАТЬ?

1. Закрасить маркером царапины, потертости
2. Излишки состава убрать стальной ватой



Срок годности: 24 месяца при плотно закрытом колпачке




### ШТРИХ МЕБЕЛЬНЫЙ

#### ЧТО РЕМОНТИРОВАТЬ?

- Мебель • Двери • Окна • Плинтус • Столешницы

#### КАК ИСПОЛЬЗОВАТЬ?

1. Подкрасить края повреждения маркером.
2. Перед применением штрих взболтать. Нанести состав (1-3 слоя).
3. После высыхания (5-10 мин.) излишки штриха удалить влажной тканью.



Срок годности: 5 лет с плотно закрытой крышкой.




### ВОСК НАПОЛЬНЫЙ

#### ЧТО РЕМОНТИРОВАТЬ?

- Ламинат • Паркет • Плинтус • Лестницы

#### КАК ИСПОЛЬЗОВАТЬ?

1. Подкрасить края повреждения маркером.
2. Нанести воск в скол, трещину: вдавить шпателем, одновременно разглаживая его на поверхности.
3. Излишки воска удалить шпателем, стальной ватой.



Срок годности: не ограничен



### КАРАНДАШ МЕБЕЛЬНЫЙ

#### ЧТО РЕМОНТИРОВАТЬ?

- Мебель • Двери • Опанелку • Плинтус

#### КАК ИСПОЛЬЗОВАТЬ?

1. Подкрасить края повреждения маркером.
2. Затереть царапину, стык карандашом поперек повреждения.
3. Излишки зашлифовать листом чистой бумаги.
4. Ореол убрать стальной ватой.



Срок годности: не ограничен



Для защиты восстановленного повреждения от загрязнения и деформации, а так же для выравнивания степени блеска основной и отремонтированной поверхности, рекомендуем закрепить ремонтное место соответствующим по блеску фиксирующим, безореольным лаком «Мастер Сити»

## ШПАТЛЕВКА МЕБЕЛЬНАЯ

### ЧТО РЕМОНТИРОВАТЬ?

- Мебель • Полы • Лестницы • Столешницы • Окна

### КАК ИСПОЛЬЗОВАТЬ?

1. Подкрасить края повреждения маркером.
2. Нанести шпатлевку в скол, выбоину, отверстие
3. После высыхания, излишки шпатлевки убрать шпателем.
4. Неровности зашлифовать стальной ватой.



Срок годности: 24 месяца с плотно закрытой крышкой


## РЕТУШЬ МЕБЕЛЬНАЯ

### ЧТО РЕМОНТИРОВАТЬ?

- Мебель • Двери • Столы • Стулья • Кожу

### КАК ИСПОЛЬЗОВАТЬ?

1. Взболтать флакон.
2. Нанести состав на повреждение.
3. После высыхания ретуши (1-2 мин.), оставшийся ореол убрать с помощью стальной ваты.



Срок годности: 36 месяцев с плотно закрытой крышкой.


## МАРКЕР АКРИЛОВЫЙ(18мл)

### ЧТО РЕМОНТИРОВАТЬ?


- Мебель • Двери • Окна • Алюминиевые профили

### КАК ИСПОЛЬЗОВАТЬ?

1. Потрясти маркер 10-20 секунд.
2. Опустить маркер наконечником вниз и нажать на него.
3. Нанести состав на повреждение: стык, царапину.
4. Излишки состава убрать стальной ватой



Срок годности: 24 месяца при плотно закрытом колпачке.




## ЖИДКАЯ КОЖА

### ЧТО РЕМОНТИРОВАТЬ?

- Диваны • Кресла • Обувь • Одежду

### КАК ИСПОЛЬЗОВАТЬ?

1. Нанести жидкую кожу на повреждение. При глубоких или сквозных порезах нанести в несколько слоев, дав высохнуть предыдущему слою.
2. После подсыхания (5-10 мин.) излишки удалить влажной тканью.



Срок годности: 5 лет при хранении с плотно закрытой крышкой.

	Стыки изделий	Сколы на углах	Заделка отверстий	Сколы глубиной более 1 мм	Царапины с углубление м до 1 мм	Потертости, микро царапины без углублений	Прорисовка текстуры	Потертости на коже	Царапины на коже	Порезы на коже
Воск мебельный мягкий	+	+	+	+						
Воск мебельный твердый	+	+	+	+						
Воск напольный	+	+	+	+						
Карандаш мебельный	+				+					
Штрих мебельный	+				+					
Шпатлевка мебельная	+	+	+	+						
Маркер спиртовой					+	+	+	+	+	
Ретушь мебельная					+	+		+		
Маркер акриловый	+				+	+				
Жидкая кожа									+	+

Для внутренних работ

Для внутренних и наружных работ

Влагостойкий

Прочность

Устойчивость к вытиранию

Возможно колеровать цвета

Морозоустойчивый до -25 °C

Беречь от огня

Закрывать тару

Лак фиксирующий

Произведено компанией «Мастер Сити»

[www.mastercity.su](http://www.mastercity.su) / [info@mastercity.su](mailto:info@mastercity.su)

**Если у вас остались вопросы, получите консультацию технолога по бесплатному телефону 8-800-100-77-27**